

# CARRÉ D'ART MUSÉE D'ART CONTEMPORAIN NÎMES


## LES ATELIERS DU MUSÉE

[serviceculturel@carreartmusee.com](mailto:serviceculturel@carreartmusee.com)

### ATELIER / VACANCES de FÉVRIER

Théâtre de mini-silhouettes de carton

Autour d'une œuvre de Martial RAYSSE.



**Martial RAYSSE**

*Proposition I, illustration IV, "Guézé I", 1968*


Carton ondulé, cerclage métal, 235 x 241 x 10 cm

L'œuvre, de grande dimension, est composée de plusieurs couches superposées de cartons d'emballage ceints d'un cercle de métal argenté. Entre dessin et sculpture, sa découpe forme les contours d'un visage, d'un buste. Elle est montrée posée au sol, simplement appuyée contre le mur.

## À ton tour de créer !

**Matériel :** Carton, papiers colorés, colle, ciseaux, bâtonnets de bois.


- Pour réaliser **tes mini-silhouettes de théâtre**, récupère des cartons ou des papiers assez épais.
- Dessine ou décalque à partir d'un modèle tes silhouettes sur du carton ou du papier.
- Crée plusieurs personnages.
- Colle un bâtonnet de bois pour les transformer en marionnettes, pour les animer.



Dessine un profil à partir d'une image



Découpe le papier



Place les bâtonnets de bois



Crée tous tes personnages

- Invente des histoires à jouer dans un petit théâtre.
- Envoie par mail des photos de tes réalisations au musée, avec ton nom et ton âge à l'adresse : [info@carreartmusee.com](mailto:info@carreartmusee.com)